

## TCMB haftalık menkul kıymet, para ve banka istatistikleri

11 Ekim ile biten haftaya ait, TCMB tarafından haftalık olarak açıklanan menkul kıymet, uluslararası rezerv ve döviz mevduat verilerini grafik ve tablo formatında aşağıda bulabilirsiniz.

milyon USD	2020 Değişim	2021 Değişim	2022 Değişim	2023 Değişim	Yıl Başından Bu Yana	30.12.2022	29.12.2023	13.09.2024	20.09.2024	27.09.2024	04.10.2024	11.10.2024
<b>Yabancı Yatırımcı Hisse Senedi Payı</b>						29,5%	38,0%	38,8%	38,4%	38,3%	38,0%	38,2%
Stok						28.832	29.536	33.646	34.892	34.050	31.013	31.004
Net Değişim(Haftalık)*	-4.367	-1.362	-4.043	1.361	-2.387	-54	40	-321	96	206	-291	-126
<b>Yabancı Yatırımcı DİBS Payı**</b>						1,1%	4,0%	11,3%	11,9%	11,8%	11,8%	12,2%
Stok						1.812	5.638	18.152	19.099	19.096	19.028	20.122
Haftalık Net Değişim (Kesin Alım)*	-5.041	1.107	-2.111	2.000	14.078	53	5	1.647	1.583	-444	-124	201
<b>Yabancı Yatırımcı Kamu Eurobond Payı**</b>						36,5%	36,6%	35,8%	36,0%	35,6%	36,2%	35,9%
Stok	-2.185	-4.188	-5.657	1.950	378	32.405	34.355	34.300	34.536	33.921	35.086	34.733
<b>Yurtiçi Yer. Döviz Mevduat</b>	40.428	1.409	-45.126	-15.787	-9.650	191.944	176.157	170.236	172.256	171.166	170.261	166.507
Gerçek kişiler	27.166	-3.184	-30.818	-14.047	3.253	116.195	102.149	105.468	106.053	106.856	105.749	105.401
Haftalık Değişim									585	803	-1.108	-348
Tüzel Kişiler	13.262	4.593	-14.308	-1.740	-12.903	75.748	74.008	64.768	66.203	64.310	64.512	61.105
Haftalık Değişim									1.435	-1.893	202	-3.407
YP/Toplam Mevduat****	54,4%	62,7%	43,7%	37,8%		43,7%	37,8%	35,7%	36,0%	35,4%	36,0%	35,0%
Döviz Mevduatı Altın Payı						14,6%	16,9%	22,3%	22,5%	23,6%	23,4%	24,1%
<b>TL Mevduat -milyon TL*****</b>					2.289.398	4.780.255	8.883.456	10.985.447	11.005.722	11.241.226	10.935.456	11.172.854
Haftalık Değişim								398.323	20.275	235.504	-305.770	237.398
<b>KKM -milyon TL*****</b>					-1.155.835	1.415.303	2.626.354	1.564.311	1.533.931	1.511.744	1.490.696	1.470.519
Haftalık Değişim								-10.441	-30.380	-22.187	-21.048	-20.177
<b>TCMB Toplam Rezerv</b>	-12.215	17.845	17.703	12.306	16.324	128.754	141.060	153.550	156.391	157.389	156.314	157.384
<b>TCMB Net Rezerv</b>	-27.495	-5.204	19.205	7.404	23.365	27.544	34.948	48.778	51.775	54.117	56.089	58.313

\*Piyasa Fiyatı ve Kur Hareketlerinden Arındırılmış

\*\* Yurtiçi bankaların yurtdışı şubelerinin elinde tuttuğu miktar hariç tutulmuştur.

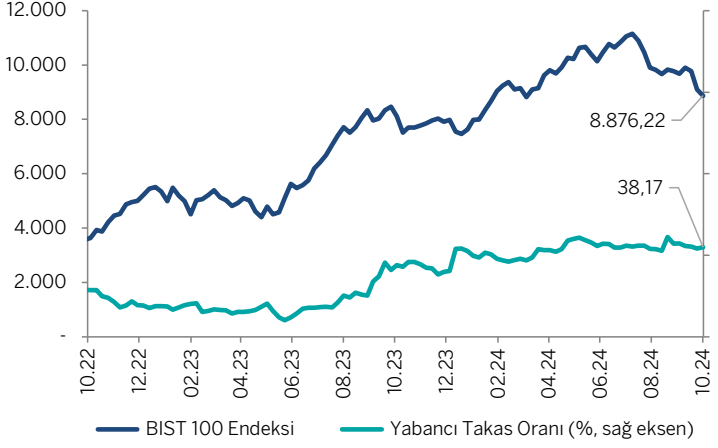
\*\*\*Bankaların bilanço dışı YP pozisyonundan TCMB ile gerçekleştirilen swap işlemleri çıkartılarak hesaplanmıştır.

\*\*\*\*Hesaplamalar TL bazında yapılmıştır. Yurt içi yerleşiklerin mevduatları baz alınmıştır.

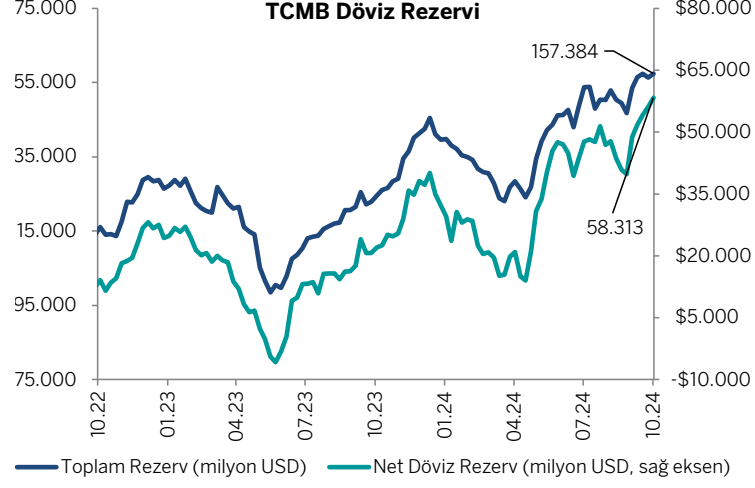
\*\*\*\*\* BDDK verileri kullanılmıştır.

## TCMB haftalık menkul kıymet, para ve banka istatistikleri

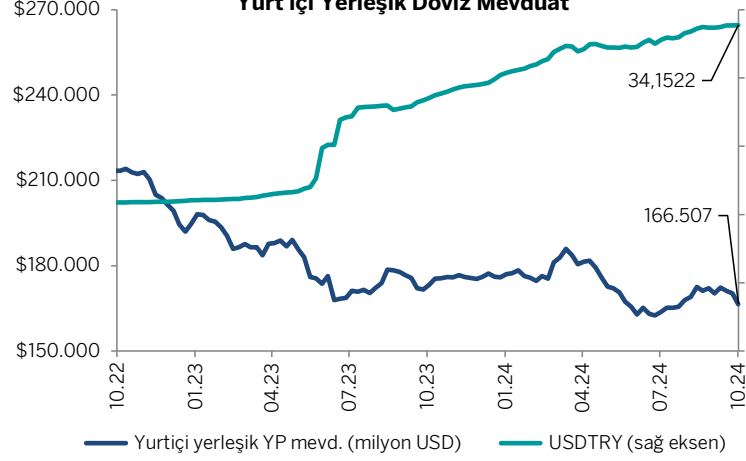
**BIST Yabancı Takas Oranı**



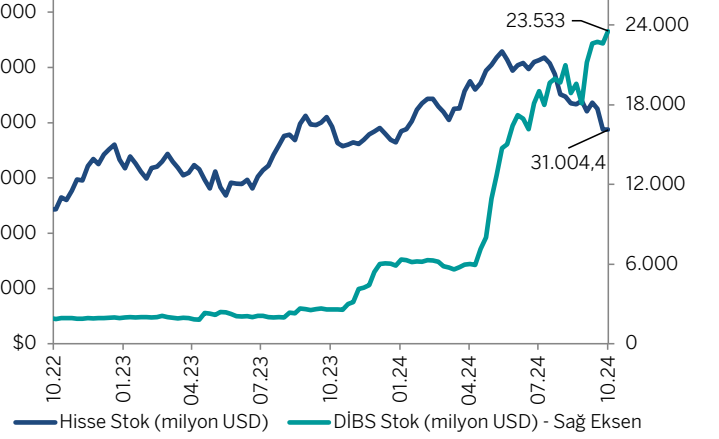
**TCMB Döviz Rezervi**



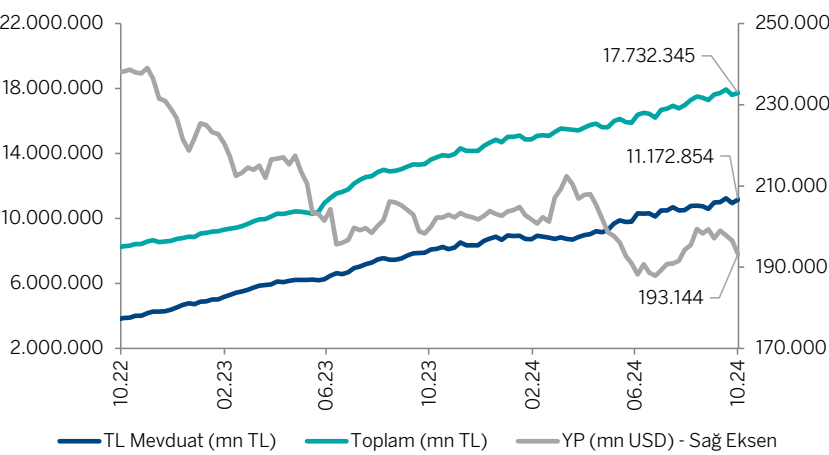
**Yurt İçi Yerleşik Döviz Mevduat**



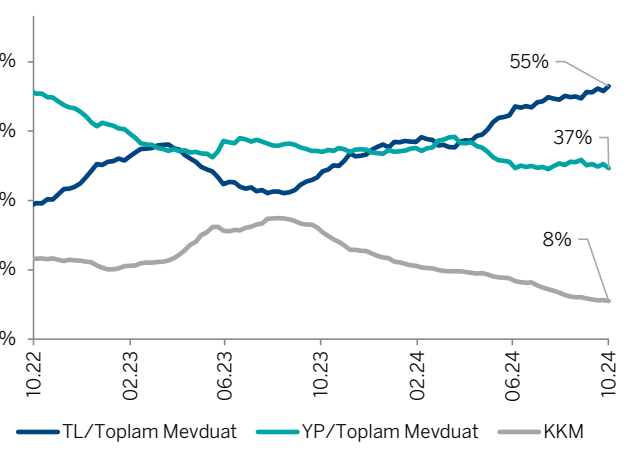
**Yurt Dışı Yerleşik Hisse ve DİBS Stok**



**TL/YP Mevduatlar**



**KKM/TL/YP Mevduatın Toplam İçindeki Payı**



## TCMB haftalık menkul kıymet, para ve banka istatistikleri

Garanti BBVA Yatırım  
Yatırım Danışmanlığı  
[www.garantibbvayatirim.com.tr](http://www.garantibbvayatirim.com.tr)

### YASAL UYARILAR

Bu rapordaki veri ve grafikler güvenilirliğine inandığımız sağlam kaynaklardan derlenmiş olup, yapılan yorumlar sadece GARANTİ YATIRIM MENKUL KIYMETLER A.Ş.'nin görüşünü yansıtmaktadır. Türkiye Garanti Bankası BBVA A.Ş.'nin bu rapordaki veri ve içeriğe ilişkin herhangi bir sorumluluğu bulunmamaktadır. Bu bilgiler ışığında yapılan ve yapılacak olan ileriye dönük yatırımların sonuçlarından Şirketimiz ve Türkiye Garanti Bankası BBVA A.Ş. hiçbir şekilde sorumlu tutulamaz. Ayrıca, Garanti Yatırım Menkul Kıymetler A.Ş.'nin yazılı izni olmadıkça bu raporların içeriği kısmen ya da tamamen üçüncü kişilerce hiçbir şekil ve ortamda yayınlanamaz, iktisap edilemez, alıntı yapılamaz, kullanılamaz. Rapor gönderilen kişiye özel ve münhasırdır. İlave olarak, bu raporun gönderildiği ve yukarıdaki açıklamalarımız doğrultusunda kullanıldığı ülkelerdeki yasal düzenlemelerden kaynaklı tüm talep ve dava haklarımız saklıdır.

**Sermaye Piyasası Kurulunun "Yatırım Hizmetleri ve Faaliyetleri ile Yan Hizmetlere İlişkin Esaslar Hakkında Tebliğ"i Uyarınca Yayınlanan Uyarı Notu :** Burada yer alan yatırım bilgi, yorum ve tavsiyeleri yatırım danışmanlığı kapsamında değildir. Yatırım danışmanlığı hizmeti, yetkili kuruluşlar tarafından kişilerin risk ve getiri tercihleri dikkate alınarak kişiye özel sunulmaktadır. Burada yer alan yorum ve tavsiyeler ise genel niteliktedir. Bu tavsiyeler mali durumunuz ile risk ve getiri tercihlerinize uygun olmayabilir. Bu nedenle, sadece burada yer alan bilgilere dayanılarak yatırım kararı verilmesi beklentilerinize uygun sonuçlar doğurmayabilir.

**Sermaye Piyasası Kurulunun "Yatırım Hizmetleri ve Faaliyetleri ile Yan Hizmetlere İlişkin Esaslar Hakkında Tebliğ"i Uyarınca Yapılacak Uyarı:** Size sunduğum yatırım bilgi, yorum ve tavsiyeleri yatırım danışmanlığı kapsamında değildir. Bu tavsiyeler genel nitelikte olup, özel olarak sizin mali durumunuz ile risk ve getiri tercihlerinize uygun olarak hazırlanmadı. Bu nedenle, sadece burada yer alan bilgilere dayanılarak yatırım kararı verilmesi beklentilerinize uygun sonuçlar doğurmayabilir